


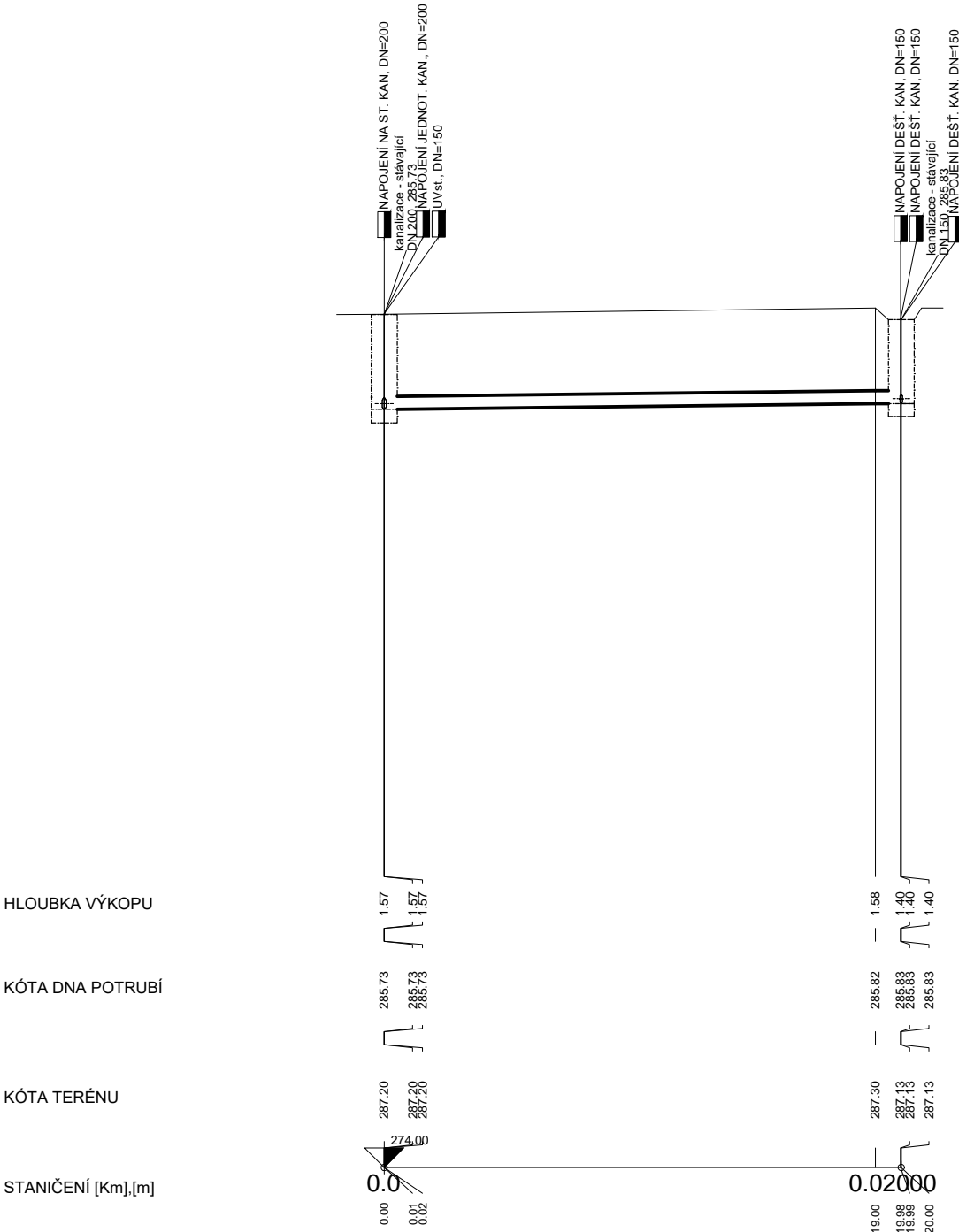
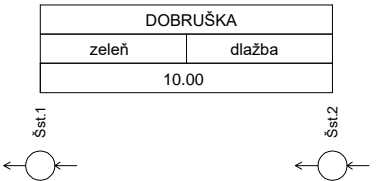
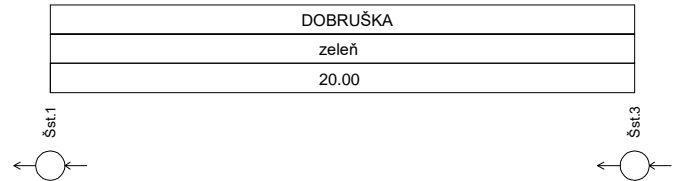
Podélný profil kanalizace 1

MĚŘÍTKO 1:250 / 1:100

Podélný profil kanalizace 2

MĚŘÍTKO 1:250 / 1:100

ÚZEMÍ
POVRCH ÚZEMÍ
VZDÁLENOST ŠACHET
NÁZVY ŠACHET



SKLON [promile] - DÉLKA [m]
DN [mm] - MATERIÁL - DÉLKA [m]
KAPACITA [l/s] - RYCHLOST [m/s]

5.00 - 20.00
200 - PVC - 20.00
24.96 - 0.79

10.00 - 10.00
200 - PVC - 10.00
35.42 - 1.13

±0,000=287,840 B.p.v.

REVIZE	POPIS/DESCRIPTION		ZMĚNIL/CHECKED BY	KONTROLA/APPROVED BY DATUM/DATE
STAVEBNÍK/INVESTOR			HLAVNÍ PROJEKTANT/CONTRACTOR	
Královéhradecký kraj Pivovarské náměstí 1245 500 03 Hradec Králové			<div>ATELIER TSUNAMI</div> ATELIER TSUNAMI S.R.O. PALACHOVA 1742 547 01 NÁCHOD TEL. +420 491 401 611 E-MAIL: NACHOD@ATSUNAMI.CZ	
PROFESE/PROFESSION			HLAVNÍ INŽENÝR PROJEKTU/PROJECT MANAGER	
050-ZDRAVOTECHNIKA			ING. ARCH. MICHAL JEŽEK	
ZPRACOVATEL PROFESE/SUBCONTRACTOR			ZODPOVĚDNÝ PROJEKTANT PROFESE/SPECIALIST ENGINEER	
ATELIER TSUNAMI S.R.O. PALACHOVA 1742 547 01 NÁCHOD			ING. ARCH. MICHAL JEŽEK	
			VYPRACOVAL/MADE BY	
			KATEŘINA MACKOVÁ	
NÁZEV STAVBY/BUILDING				
PŘÍSTAVBA SPOJOVACÍ CHODBY K BUDOVĚ SPŠel-it DOBRUŠKA				
OBSAH PŘÍLOHY/CONTENT				ARCHIV
PODÉLNÝ PROFIL DEŠŤOVÉ KANALIZACE				
MÍSTO STAVBY/BUILDING SITE				PARÉ
Čs. odboje 670, 518 01 Dobruška				
STUPEŇ DOKUMENTACE/LEVEL OF DOCUMENTATION		DATUM/DATE	MĚŘÍTKO/SCALE	FORMÁT
DOKUMENTACE PRO PROVEDENÍ STAVBY		03/2018	1:250/1:100	4xA4
Č. ZAKÁZKY STUPEŇ ČÁST OBJEKT PROFESE VÝKRES REVIZE				
946.2 5 D1, 00, 050, 003 A				
OBJEKT/OBJECT				